



3° CONFERENZA ECONOMICA NAZIONALE

Lecce 2-3 OTTOBRE 2009

Confederazione Italiana Agricoltori

LA SPESA PUBBLICA PER L'AGRICOLTURA: FONTI E NUOVE OPPORTUNITA'

Roberto Finuola

Ministero Sviluppo Economico – Uval

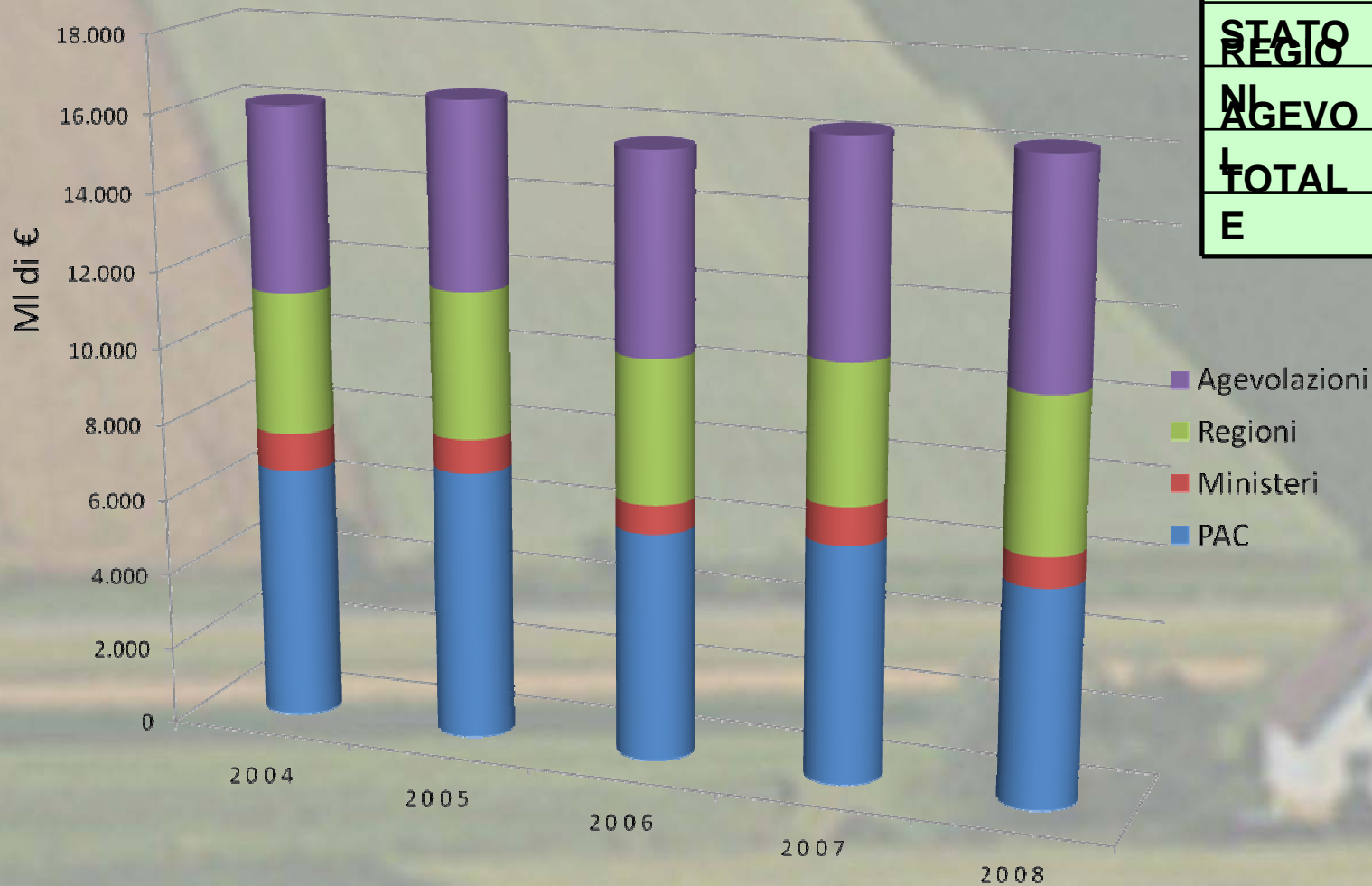
roberto.finuola@tesoro.it

Cristina Nencioni

Ricercatore

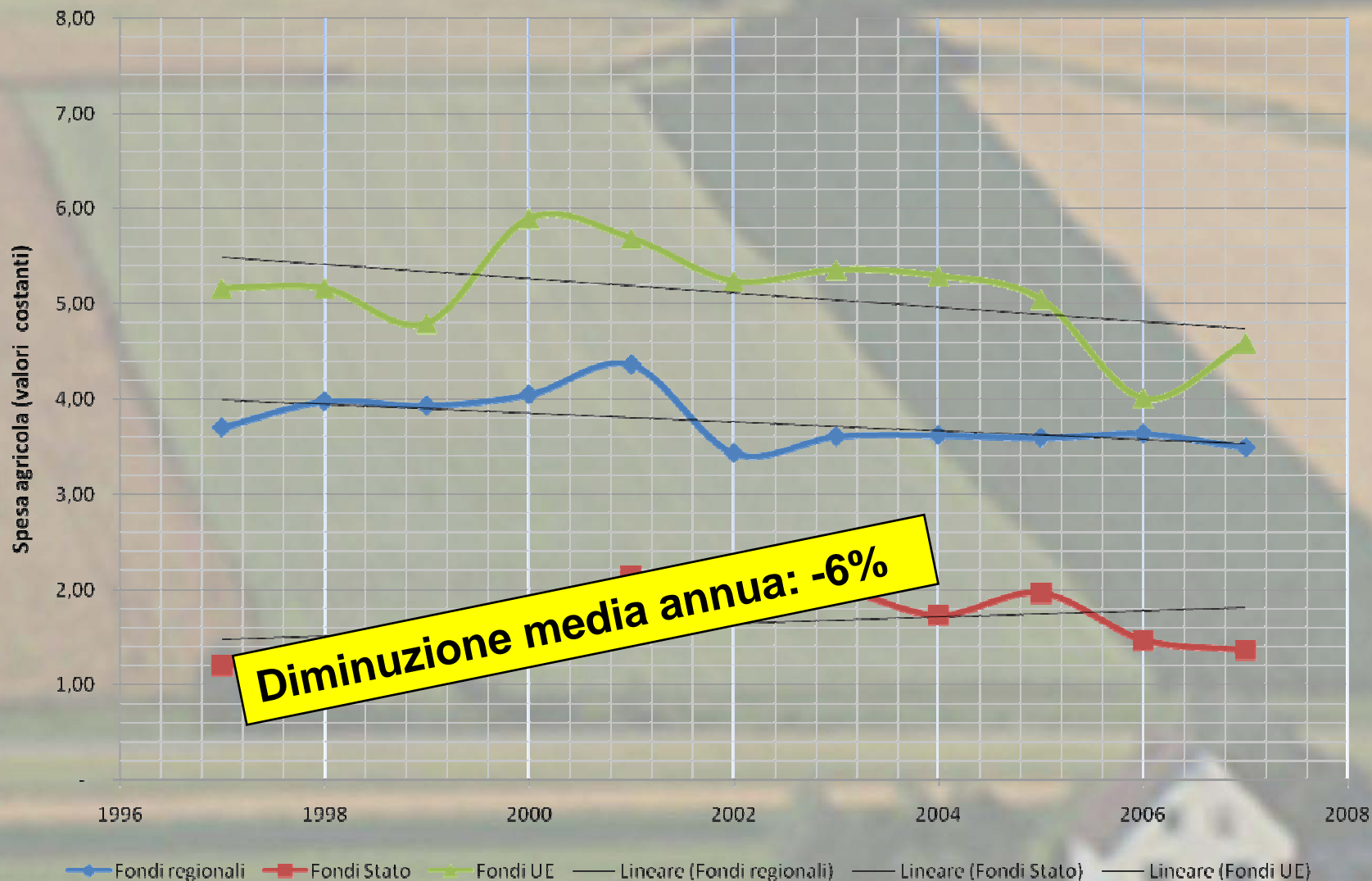
nencioni@google.it

Composizione del sostegno al settore agricolo



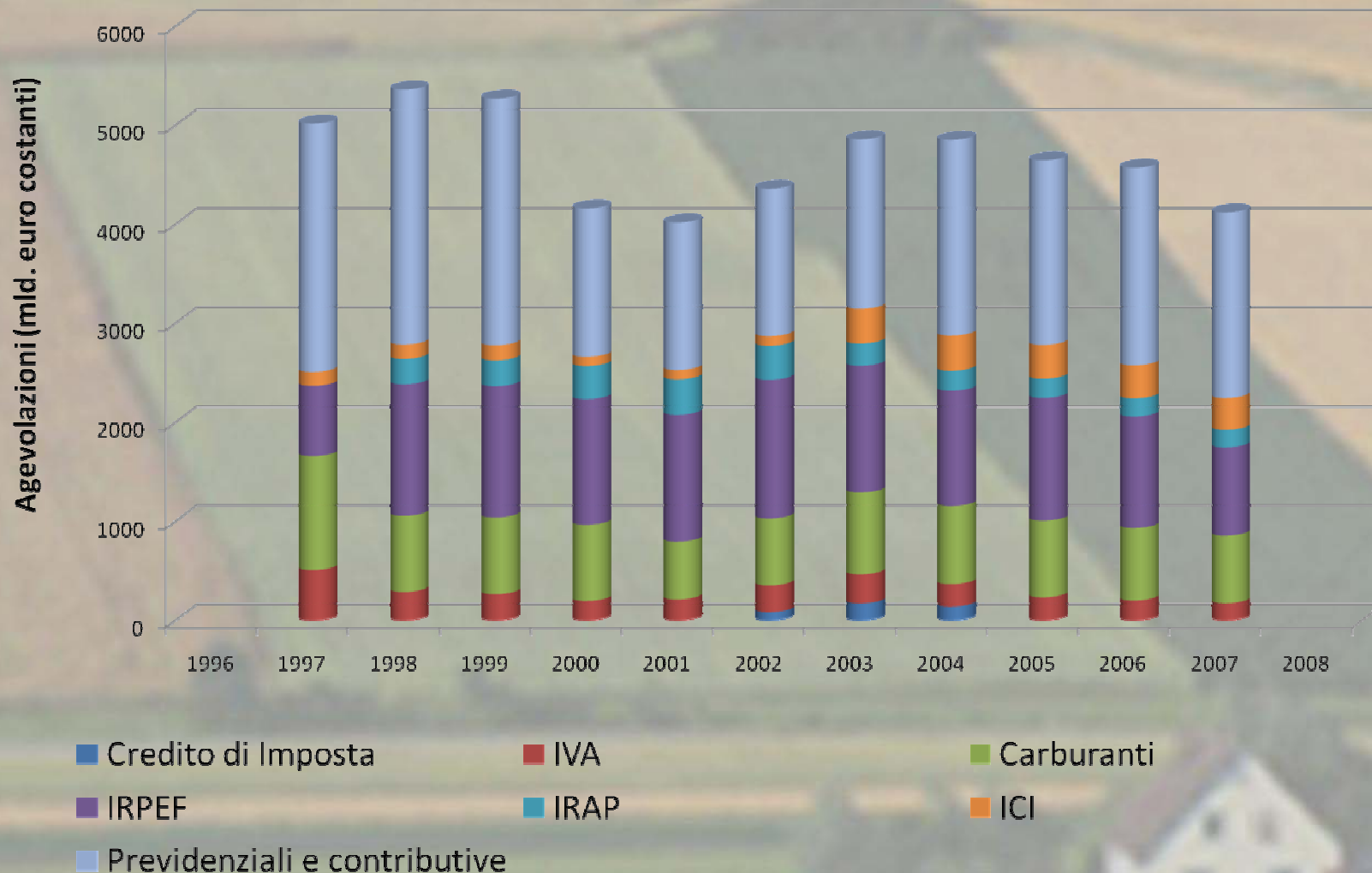
Anno 2008		
	€ milioni	%
PAC	5.662	37,4
STATO	987	6,4
REGIONI	3.597	25,1
AGEVO	3.597	25,1
TOTAL	16.144	31,1
E	9	100,0

Trasferimenti al settore agricolo (fonti)



Fonte: Consolidato spesa agricola, INEA, Annuario dell'agricoltura italiana, annate varie.

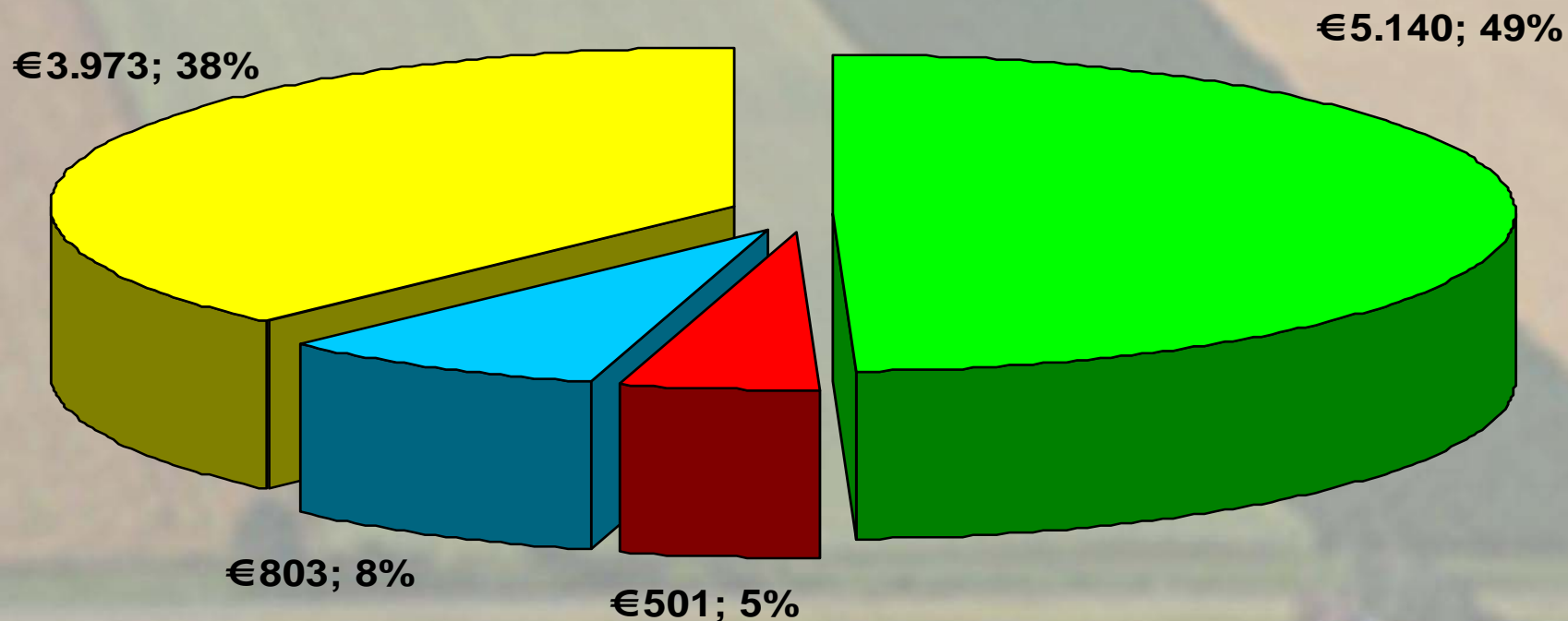
Agevolazioni tributarie e previdenziali



Fonte: *Consolidato spesa agricola, INEA, Annuario dell'agricoltura italiana, annate varie.*

Trasferimenti all'agricoltura – anno 2008

(valori in 000 di €)

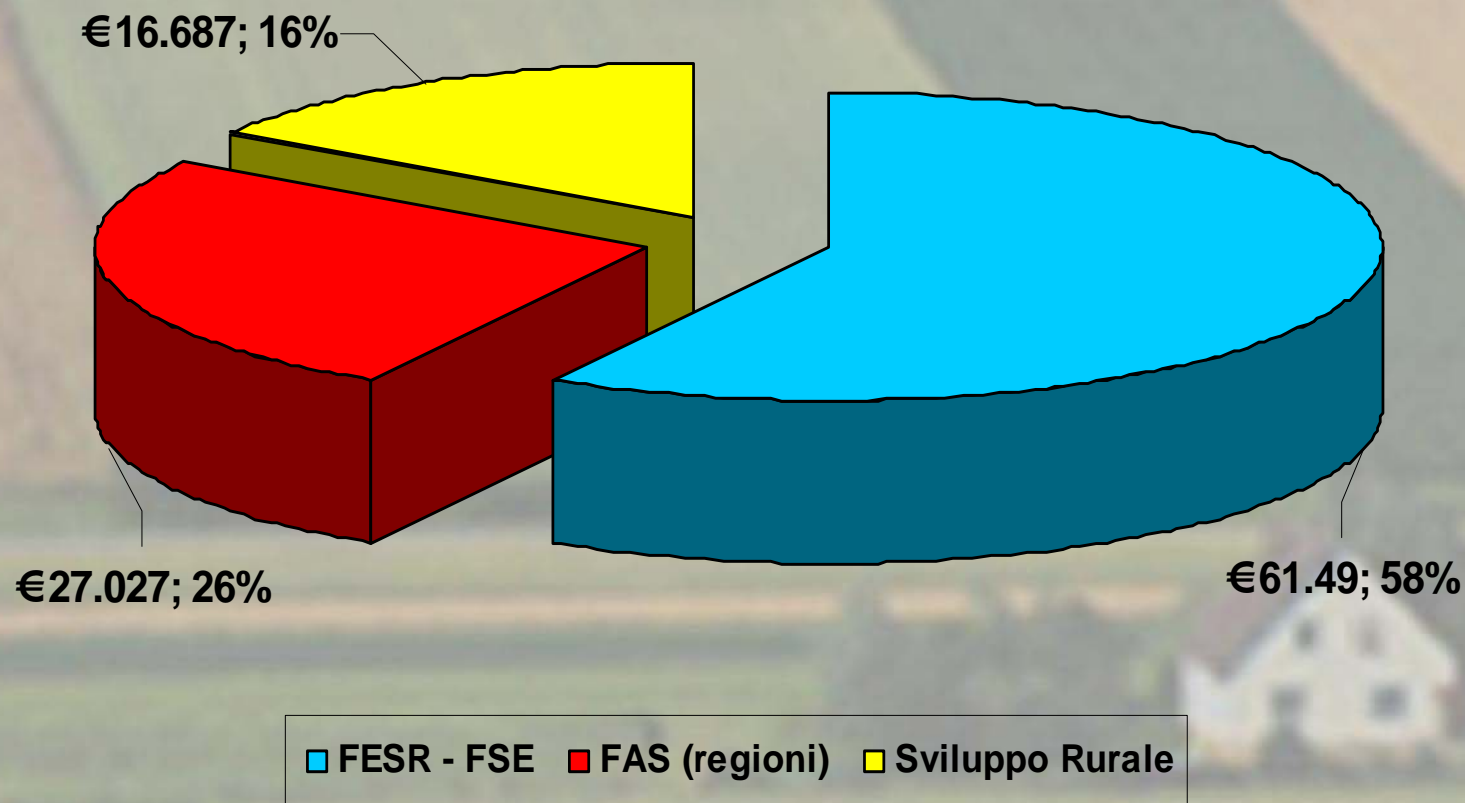


■ 1° Pilastro ■ 2° Pilastro ■ Stato ■ Regioni

POLITICHE REGIONALI E DI SVILUPPO RURALE

(valori in 000 di €)

POLITICHE REGIONALI E DI SVILUPPO RURALE - 2007-2013						<i>mln €</i>
	U.E.	Italia	Totale	% U,E,	% Italia	% Tot.
Polit. regionali UE	29,633	31,857	61,490	48,2	51,8	100,0
FAS program. Reg.		27,027	27,027		100,0	100,0
Sviluppo RURale	8,292	8,395	16,687	49,7	50,3	100,0
T O T A L E	37,925	67,279	105,204	36,0	64,0	100,0



In sintesi:

- trend **decescente** della spesa pubblica per l'agricoltura;
- forte **dipendenza** dall'Unione Europea;
- **incertezza** sul futuro della PAC;
- **tendenza** della spesa agricola nazionale/regionale **a coincidere** con il cofinanziamento degli interventi U.E;
- **politica regionale** unitaria con notevoli risorse finanziarie;



Occorre quindi saper guardare oltre..... anche nel giardino del vicino!!

Le politiche strutturali in Italia

Le politiche di
sviluppo rurale

FEASR
MIPAAF REGIONI



La politica regionale
unitaria

FSE FERS FAS
MISE (DPS) - REGIONI



La Politiche Regionale Unitaria

Finanz: FSE FESR **FAS**
Stato/Regioni

Attori: MISE (DPS)
Regioni

Atti: QSN, **POR** (FSE e
FESR), **PAR** (FAS)



QUADRO STRATEGICO NAZIONALE
per la politica regionale di sviluppo 2007-2013

Giugno 2007

FESR ed FSE: Obiettivo Convergenza e Competitività

FESR

investimenti

per lo sviluppo e riduzione degli squilibri regionali

FAS

investimenti

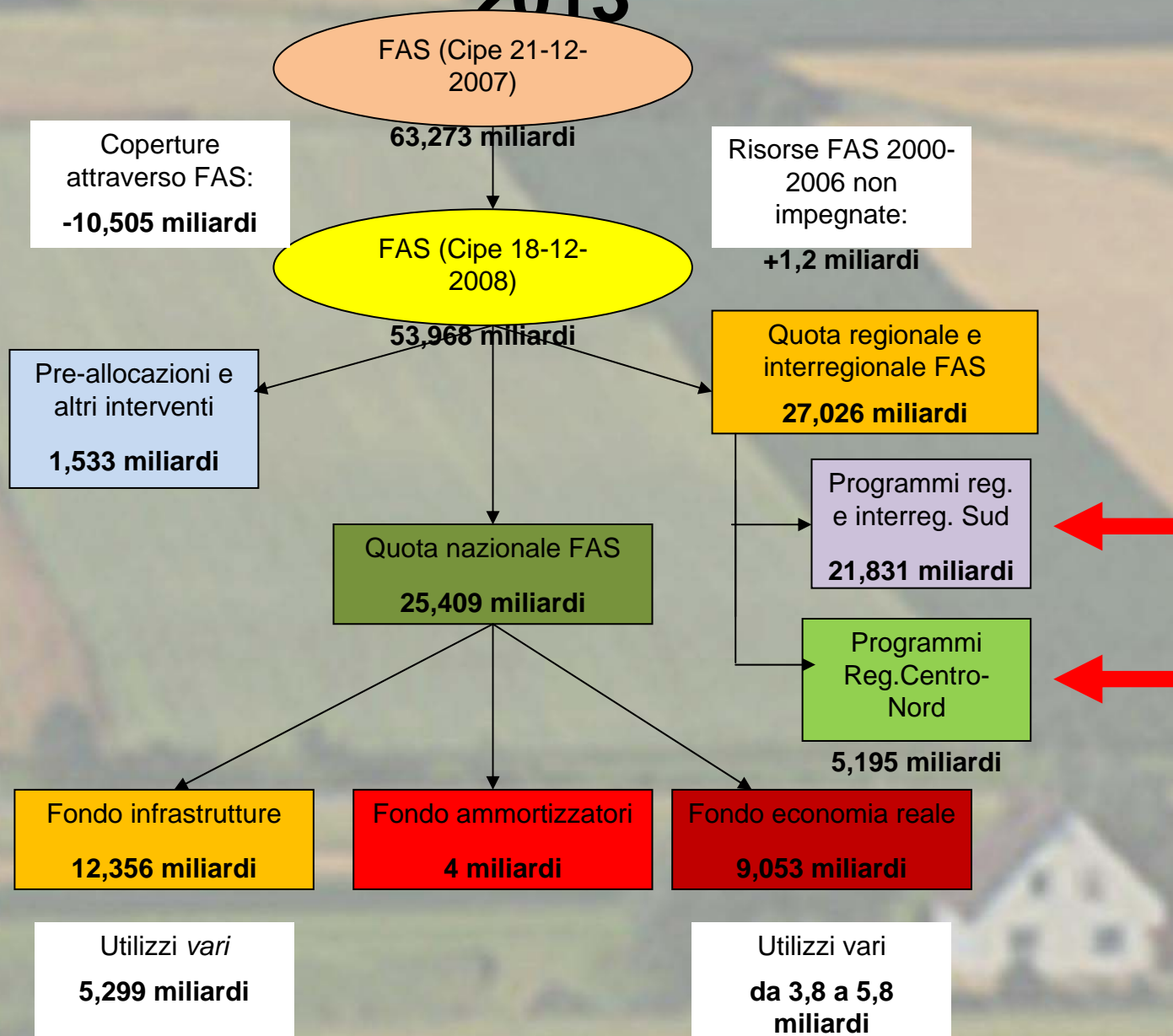
Interventi complementare e/o aggiuntivi rispetto al FESR

FSE

qualificazione e valorizzazione delle **risorse umane** per lo sviluppo



La ripartizione e l'utilizzo del FAS 2007-2013



RIPROGRAMMAZIONE FAS (delibera CIPE 6/3/2009) (ml. Di €)

Programmi regionali e interregionali FAS - Mezzogiorno		21.831,494
Programmi regionali	Abruzzo	811,128
	Molise	452,316
	Campania	3.896,401
	Puglia	3.105,064
	Basilicata	854,412
	Calabria	1.773,267
	Sicilia	4.093,784
	Sardegna	2.162,486
Progetti interregionali	Energie rinnovabili e risparmio energetico (interregionale)	772,541
	Attrattori culturali, naturali e turismo (interregionale)	898,095
Conseguimento obiettivi di servizio		3.012,000

Programmi di interesse strategico regionale FAS – Centro Nord		5.195,506
Programmi regionali	Piemonte	833,358
	Valle d'Aosta	38,967
	Lombardia	793,353
	Bolzano	80,531
	Trento	54,034
	Veneto	570,466
	Friuli Venezia Giulia	178,207
	Liguria	320,563
	Emilia Romagna	268,088
	Toscana	709,705
	Umbria	237,435
	Marche	225,486
	Lazio	885,313

QSN: due grandi obiettivi per le aree rurali

COMPETITIVITA'

Migliorare le condizioni socio-economiche delle aree rurali per **facilitare** le **attività agro-industriali** e le altre attività economiche

Interventi per servizi collettivi, trasporti, ICT, logistica, formazione, ricerca e innovazione



DIVERSIFICAZIONE E QUALITA' DELLA VITA

Migliorare l'attrattività delle aree rurali attraverso la **diversificazione** delle attività connesse all'agricoltura ed il miglioramento della **qualità della vita**.

I temi chiave della PRU per il rurale

Interventi che interessano **direttamente** gli agricoltori :

- per la **ricerca** e la diffusione dell'**innovazione**;
- **ambientali** di **difesa** del **suolo**, di ottimizzazione nell'uso delle **risorse idriche**, per il miglioramento/realizzazione di **infrastrutture territoriali** (vie di comunicazione, centri logistici e nodi intermodali locali);
- per la **promozione** del **territorio** (definizione di marchi, promozione dei prodotti..);
- per la **formazione** (diffusione dell'innovazione, diversificazione).

Interventi che hanno **ricadute rilevanti** sugli agricoltori:

- **infrastrutture collettive**, (connessioni telematiche, ICT....);
- **logistica** a livello regionale, per una migliore mobilità dei prodotti;
- azioni di **attrattività territoriale** per la commercializzazione..(reti, marchi...);
- azioni per il miglioramento della **qualità della vita** (servizi essenziali alla popolazione).

La dimensione rurale in alcuni POR

PAR

POR	Analisi generale	Obiettivi	Priorità /Assi	Integr con PSR	Coord. con PSR
Veneto	2	2	1	2	2
Lazio	1	2	2	3	2
Calabria	2	3	3	2	2
Puglia	3	2	2	3	2

PAR	Analisi generale	Obiettivi	Priorità /Assi	Integr con PSR	Coord con PSR
Veneto	0	0	1	0	0
Lazio	0	1	1	0	0
Calabria	0	3	3	0	0
Puglia	1	3	2	0	1

Il rurale nei POR e nei PAR: alcuni esempi

- Incentivi alla realizzazione di impianti che utilizzano **biomasse/residui zootecnici** (Veneto, Lazio, Calabria, Puglia);
- gli interventi di **ecoturismo** e marketing delle aree protette (Lazio, Calabria e Puglia)
- programmi di **ricerca** e di diffusione dell'**innovazione** nell'agro-alimentare (Lazio, Calabria e Puglia);
- le azioni per il miglioramento della **qualità della vita** nelle aree rurali (Calabria e Puglia)
- gli interventi infrastrutturali per la **mobilità delle merci** con riferimenti specifici ai poli agroalimentari (Calabria e Puglia);
- gli interventi per accrescere la competitività ed ampliare la base produttivi dell'**agro-alimentare** (Calabria)




PROGRAMMA OPERATIVO REGIONE CALABRIA
FESR 2007-2013
CCI N° 2007 IT 161 PO 008

Adottato dalla Giun. Regionale della Calabria con Deliberazione N° 398 del 7 luglio 2007

Regione del Veneto

Programma Operativo
2007-2013
Obiettivo
**"Competitività regionale
e Occupazione"**

Proposta di
**Programma Operativo
Regionale (POR)**



PROGRAMMA OPERATIVO REGIONALE SARDEGNA ST
"COMPETITIVITÀ REGIONALE E OCCUPAZIONE"
FESR



GIUNTA REGIONALE TOSCANA

PROGRAMMA OPERATIVO REGIONALE
"COMPETITIVITA' REGIONALE E
OCCUPAZIONE"
FESR 2007-2013

**Estendere/approfondire l'analisi dei
POR e dei PAR tutte le regioni
Monitorare costantemente i bandi
FESR e FSE**

PROGRAMMA OPERATIVO REGIONE CALABRIA
FSE 2007-2013

CCI N° 2007 IT 051 PO 002

Luglio 2007

PROGRAMMA OPERATIVO
FONDO SOCIALE EUROPEO

OBIETTIVO

"COMPETITIVITA' REGIONALE
E OCCUPAZIONE"

2007 - 2013

FONDO SOCIALE EUROPEO
2007-2013

2007-2013



È stato adottato dalla Giun. Regionale con Deliberazione n° 398 del 7 luglio 2007
e approvato con gli elenchi misure definite dalla direttiva comunitaria in vigore, il presente progetto
generato dal Sistema di Gestione Regionale n° 161/008 del 24/06/2007, è integrato nella lista
delle misure operative gestite dalla Direzione Regionale della Regione Calabria
(Decreto n° 17127 del 20/02/2007)
E' presente alla Direzione Regionale tramite il Ministero del Lavoro e della Previdenza
Sociale il 20 giugno 2007

Nuovi rapporti a livello regionale

Ministero A

Assessorato A

Il mondo agricolo ha bisogno di creare punti di riferimento nelle strutture regionali di gestione degli interventi FESR, FSE, FAS

Si esalta il ruolo di rappresentanza delle OOPP agricole

A man in a maroon shirt stands in the center of an outdoor patio, gesturing with his hands as if presenting. He is surrounded by several people seated at tables. The patio is covered by a large white umbrella and has a stone wall on the right. In the background, there are lush green trees and a view of a valley. A whiteboard with some text is visible on the right side of the frame.

Grazie per l'attenzione

roberto.finuola@tesoro.i
nencioni@google.it